

インターネット上での名簿閲覧について

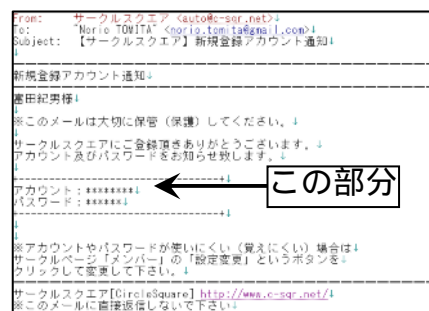
IT 委員会 39 期 富田紀男

従来から利用してきたレジトラストというサービスの利用を終了し、Circle Square というサービスの利用を開始しています。レジトラストの容量が足りなくなったことと、機能面、価格面で Circle Square に格段の利便性があるためです。

1. 利用開始について

登録の済んだ方には右のようなメールが届いています。Circle Square のサービスにログインするためのアカウント、パスワードが記載されていますので、この内容を元にこちらのホームページ上からログインして下さい。

<http://www.c-sqr.net/>



2. 登録メールが確認できない場合

2.1 Circle Square のページの右上、アカウントとパスワードを入力する部分のすぐ下に”アカウント等を忘れた方はこちら”という記載がありますのでそこをクリックして下さい。



2.2 メールアドレスを入力する画面が出てきますので、パスワードを入力し、”アカウント・パスワードを送信”ボタンを押します。

アカウント・パスワードを忘れてしまった方

登録する際に入力したメールアドレスを入力(確認のため2回)し、「アカウント・パスワードを送信」ボタンをクリックして下さい。該当するメールアドレスが登録された方の中にある場合には、そのメールアドレスに対して、アカウント・パスワードを送信します。

メールアドレス

確認

アカウント・パスワードを送信

2.3 登録されているメールアドレスが見つければ右のような画面が表示され、そのアドレス宛にアカウント・パスワードが送信されます。

アカウント・パスワードを忘れてしまった方

該当するアカウントが、1件見付かりました
メールをお送りいたしましたので、ご確認下さい

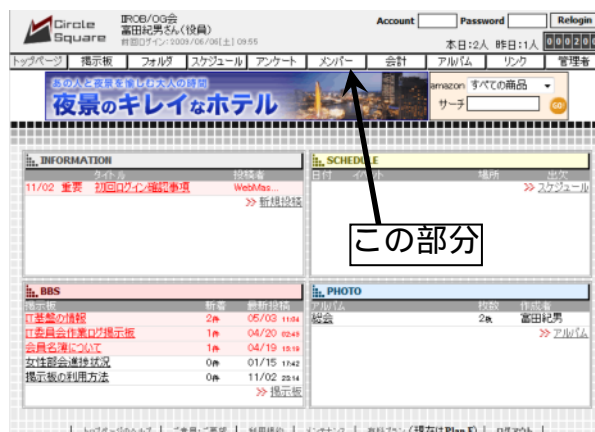
2.4 もし登録が済んでいないか、アドレスが違う場合、その旨メッセージが表示されますので、下記宛てメールでお問い合わせ下さい。

webmaster@iir.jp

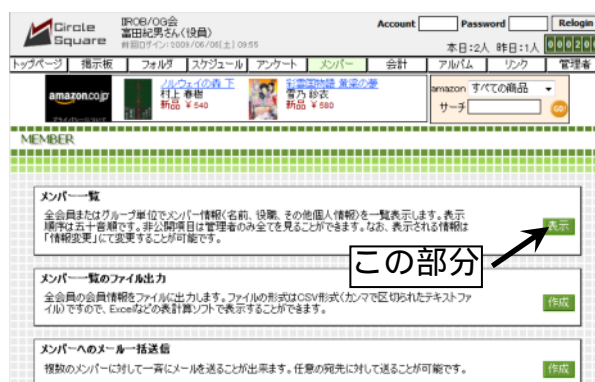
3. 使い方

3.1 会員名簿の確認の仕方

ログインが出来ると、右の様な画面が表示されますので、画面の上の方のメンバーを押して下さい。



表示された画面上でメンバー一覧の表示ボタンを押すと、登録されている会員全てのリストが表示されます。現在はお名前とメールアドレスに留めています。もっと情報を公開して頂ける方は、ご自身での編集をお願いいたします。



3.2 ご自身の情報の変更の仕方

3.1 の手順で表示されたメンバー一覧の画面を下にスクロールすると右側の様な画面が表示されます。

画面の一番下の”情報変更”というボタンを押して、出てきた画面でご自身の情報を変更して下さい。



3.3 その他

その他の機能として掲示板、スケジュール共有、写真共有、アンケートなどの機能があります。ご自由にお使い下さい。使い方については掲示板の”会員名簿について”をご覧下さい。

4. おことわり

インターネット上の名簿閲覧は、会員の皆さんがお互いに連絡が取れることを主たる目的とし、かつ個人情報の過度の公開を防ぐため、お名前とメールアドレスのみの公開となっています。それ以上の公開をご希望される方はご自身での情報変更をお願いいたします。また、お名前の読み仮名、性別等、登録の際のミスがある可能性がございます。ご容赦頂ければ幸いです。